

Tyrkiske indvandreres relative fattigdom i Danmark og Tyskland er høj og stabil

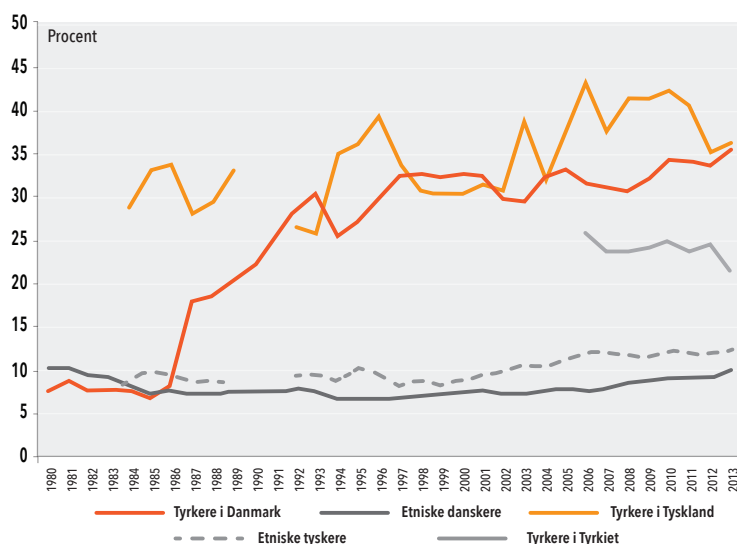
Mere end hver tredje tyrkiske indvandrer lever i relativ fattigdom i både Danmark og Tyskland, og selvom det er mange år siden indvandringen startede, så er andelen ikke blevet mindre – i Danmark snarere tværtimod.

Tyrkere udgør den største indvandrergruppe i både Danmark og Tyskland, og det er mange år siden indvandringen startede. Det er derfor også vigtigt at undersøge, om deres indkomst og levestandard med tiden er kommet til at ligne forholdene for den øvrige befolkning i de respektive værtslande. Det er undersøgt i figur 1, som viser andelen af relativt fattige blandt 18-64-årige i fem befolkningsgrupper: Tyrkere i henholdsvis Danmark, Tyskland og Tyrkiet samt etniske danskere og tyskere.

formentlig fordi tyrkerne indvandrede tidligere til Tyskland end til Danmark. Blandt såvel etniske danskere som tyskere er andelen af relativt fattige steget svagt i samme periode. Der er derfor ikke tegn på konvergens mellem tyrkiske indvandrere og den øvrige befolkning i hverken Danmark eller Tyskland. Hyppig forekomst af fattigdom findes især blandt børnefamilier, hvor den (eller de) voksne har svag tilknytning til arbejdsmarkedet og i den relativt lille (men voksende) gruppe af indvandrere i pensionsalderen.

For de senere år har det også været muligt at foretage en beregning af andelen af relativt fattige i Tyrkiet. Som vist i figur 1 er ca. hver fjerde i Tyrkiet relativt fattig. Når andelen af tyrkere, som er relativt fattige, er større

Figur 1. Andel af 18-64-årige i fem befolkningsgrupper, som er relativt fattige



Kilde: ROCKWOOL Fondens Forskningsenhed.

Figuren viser, at andelen af relativt fattige tyrkere er stort set lige stor i Danmark og Tyskland i de senere år og omfatter ca. hver tredje. I Danmark var andelen stigende fra midt 1980'erne til midt 1990'erne og har efterfølgende været relativt stabil, mens andelen af relativt fattige tyrkere i Tyskland også var høj i 1980'erne,

i Danmark og Tyskland end i Tyrkiet, skal det dog ses i sammenhæng med, at det generelle indkomstniveau er meget lavere i Tyrkiet, og dermed er beløbsgrænsen for, hvornår man er fattig, også lavere, jf. nedenfor. Man er med andre ord relativt fattig i forhold til andre borgere i det land man bor i.

Hvornår er man relativt fattig?

I undersøgelsen måles relativ fattigdom i henhold til OECD's metode med udgangspunkt i husholdningens disponible indkomst. Da analyserne foretages på individniveau, divideres husholdningens disponible indkomst med en ækvivalensskala, som tager hensyn til stordriftsfordele ved at leve flere sammen. Første person tillægges værdien 1, øvrige personer over 14 år tillægges værdien 0,7, mens børn 0-14 år tillægges værdien 0,5.

På baggrund af fordelingen af ækvivalerede indkomster defineres fattigdomsgrænsen som 60 % af medianen (den midterste observation). Brugen af 60 % af medianen er standard i internationale studier, mens en 50 % - grænse ofte benyttes i danske analyser. Pga. dette studies internationale karakter er der her valgt at bruge 60 % - grænsen.

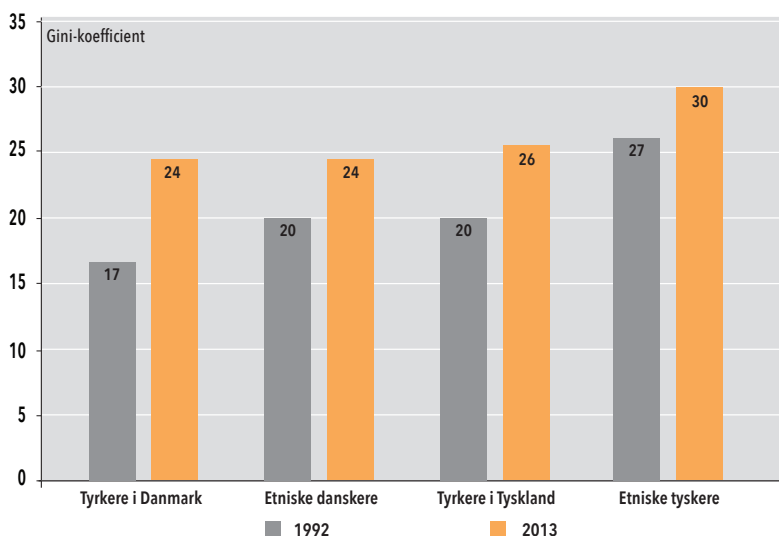
Fattigdomsgrænsen er i 2013 henholdsvis 1.714 Euro i Tyrkiet, 17.737 Euro i Danmark og 11.806 Euro i Tyskland.

Forholdet mellem høje og lave indkomster er stort set ens for indvandrere fra Tyrkiet og for etniske danskere og tyskere

Ser man på indkomstuligheden internt i gruppen af tyrkere i henholdsvis Danmark og Tyskland, tegner der sig et billede af en vis konvergens over tid i forhold til den øvrige befolkning i værtslandene. Det fremgår af figur 2, som viser indkomstuligheden i 1992 og 2013 for henholdsvis tyrkere i Danmark og Tyskland samt etniske danskere og etniske tyskere.

Indkomstuligheden er målt ved gini-koefficienten, som har værdien 0, hvis den samlede indkomst er helt lige- ligt fordelt på individer, og værdien 1, hvis hele indkom- sten går til én person. Det fremgår altså, at uligheden stiger internt i hver af de fire befolkningsgrupper, men også at uligheden stiger mest for indvandrere, som dermed nærmer sig niveauet for hhv. etniske danskere og tyskere. I Tyrkiet er indkomstuligheden betydeligt høje- re, nemlig 42 i 2013.

Figur 2. Indkomstuligheden inden for hver etniske gruppe i 1992 og 2013



Note: Gini-koefficienter baseret på disponible indkomst for befolkningen i alderen 18-64 år.

Kilde: ROCKWOOL Fondens Forskningsenhed.

Tyrkiske indvandreres gennemsnitlige disponible indkomst er betydeligt lavere end for etniske danskere og tyskere - men meget højere end for personer bosat i Tyrkiet

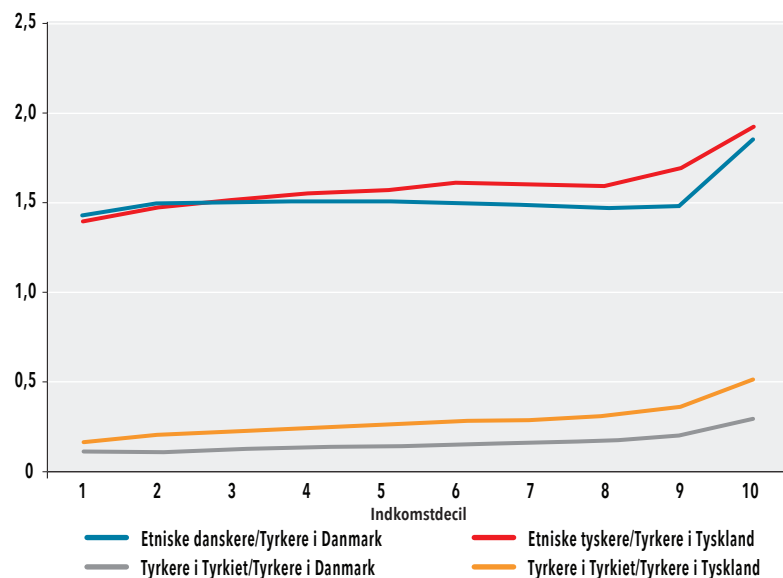
I alle indkomstdeciler er etniske danske og tyske husholdningers disponible indkomster mellem 1,5 og 1,9 gange større end indvandrede tyrkeres. Forskellen er størst blandt de rigeste, idet de 10 % rigeste etniske tyskere har en disponibel indkomst, som er næsten dobbelt så høj som for de 10 % rigeste tyrkere i Tyskland. I Danmark er forskellene gennemgående lidt mindre, men mønsteret er det samme. Det fremgår af figur 3.

Sammenligner man derimod de tyrkiske indvandreres disponible indkomst med den tilsvarende indkomstdecil blandt tyrkere, som fortsat er bosat i Tyrkiet, udgør

indkomsterne i Tyrkiet kun en brøkdel af niveauet for tyrkere i Danmark og Tyskland, selvom andelen er stigende over deciler.

Det skal her bemærkes, at sammenligningen mellem personer bosat i forskellige lande skal tolkes forsigtigt, idet tallene ikke er korrigeret for at købekraften er forskellig i de tre lande. Alligevel er forskellene så store, at der ikke er nogen tvivl om, at de disponible indkomster blandt tyrkere i Danmark og Tyskland er væsentligt højere end i Tyrkiet.

Figur 3. Forhold mellem etniske gruppers gennemsnitlige indkomst per indkomstdecil i 2013.



Note: For hver befolkningsgruppe er den gennemsnitlige indkomst beregnet for hvert af de ti indkomstdeciler, herefter er indkomstniveauerne sat i forhold til hinanden.

Kilde: ROCKWOOL Fondens Forskningsenhed.

UNDERSØGELSENS PUBLICERING

**ASENA CANER
PEDER J. PEDERSEN**

**DOES POVERTY AMONG IMMIGRANTS ADAPT TO
COUNTRY OF RESIDENCE? (STUDY PAPER 134)**

OG

**INCOME DISTRIBUTION AMONG TURKISH IMMIGRANTS IN
GERMANY AND DENMARK (STUDY PAPER 135).**

ROCKWOOL FONDENS FORSKNINGSENHED